

# 課題S1解説

## 【Fortran言語編】

RIKEN AICS HPC Summer School 2015

中島研吾(東大・情報基盤センター)

横川三津夫(神戸大・計算科学教育センター)

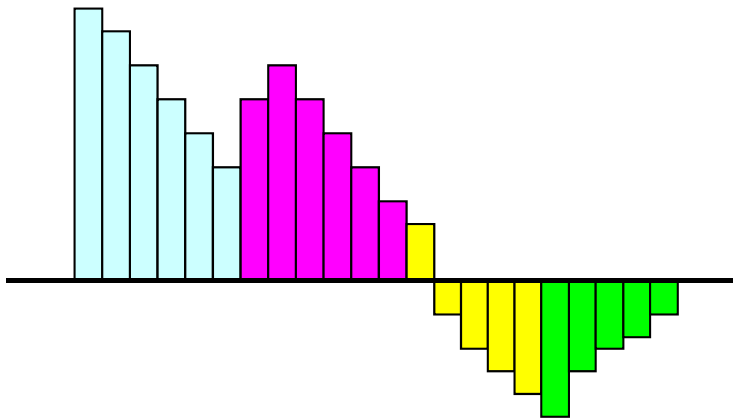
# 課題S1 (1/2)

- 「<\$P-S1>/a1.0~a1.3」, 「<\$P-S1>/a2.0~a2.3」から局所ベクトル情報を読み込み, 全体ベクトルのノルム ( $\|x\|$ ) を求めるプログラムを作成する (S1-1).
  - ノルム  $\|x\|$  は, 各要素の2乗の和の平方根である.
  - <\$P-S1>file.f, <\$P-S1>file2.fをそれぞれ参考にする.
- 「<\$P-S1>/a2.0~a2.3」から局所ベクトル情報を読み込み, 「全体ベクトル」情報を各プロセッサに生成するプログラムを作成する. MPI\_Allgathervを使用する (S1-2).

# 課題S1 (2/2)

- 下記の数値積分を台形公式によって求めるプログラムを作成する. MPI\_Reduce, MPI\_Bcast等を使用して並列化を実施し, プロセッサ数を変化させた場合の計算時間を測定する (S1-3).

$$\int_0^1 \frac{4}{1+x^2} dx$$



$$\frac{1}{2} \Delta x \left( f_1 + f_{N+1} + \sum_{i=2}^N 2f_i \right)$$

# ファイルコピー

## FORTRANユーザ

```
>$ cd <$P-TOP>  
>$ cp /tmp/2015summer/F/sl-r-f.tar .  
>$ tar xvf sl-r-f.tar
```

## Cユーザ

```
>$ cd <$P-TOP>  
>$ cp /tmp/2015summer/C/sl-r-c.tar .  
>$ tar xvf sl-r-c.tar
```

## ディレクトリ確認

```
>$ ls  
mpi  
>$ cd mpi/S1-ref
```

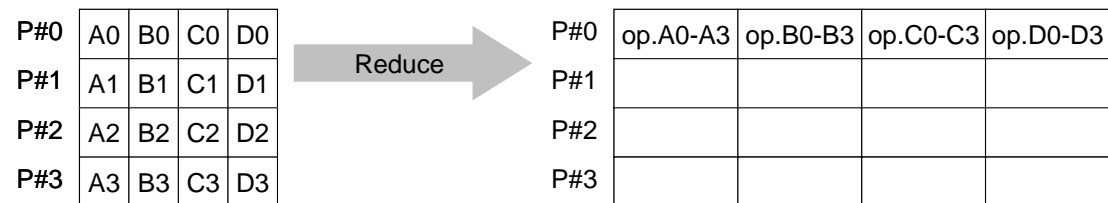
このディレクトリを本講義では `<$P-S1r>` と呼ぶ。

`<$P-S1r> = <$P-TOP>/mpi/S1-ref`

# S1-1: 局所ベクトル読み込み, ノルム計算

- 「<\$P-S1>/a1.0~a1.3」から局所ベクトル情報を読み込み, 全体ベクトルのノルム( $\|x\|$ )を求めるプログラムを作成する(S1-1)。
- MPI\_Allreduce (またはMPI\_Reduce) の利用
- ワンポイントアドバイス
  - 変数の中身を逐一確認しよう!

# MPI\_REDUCE



- コミュニケーター「comm」内の、各プロセスの送信バッファ「sendbuf」について、演算「op」を実施し、その結果を1つの受信プロセス「root」の受信バッファ「recvbuf」に格納する。
  - 総和, 積, 最大, 最小 他

- **call MPI\_REDUCE**

(**sendbuf**, **recvbuf**, **count**, **datatype**, **op**, **root**, **comm**, **ierr**)

- **sendbuf** 任意 I 送信バッファの先頭アドレス,
- **recvbuf** 任意 O 受信バッファの先頭アドレス,  
タイプは「datatype」により決定
- **count** 整数 I メッセージのサイズ
- **datatype** 整数 I メッセージのデータタイプ  
FORTRAN MPI\_INTEGER, MPI\_REAL, MPI\_DOUBLE\_PRECISION, MPI\_CHARACTER etc.  
C MPI\_INT, MPI\_FLOAT, MPI\_DOUBLE, MPI\_CHAR etc
- **op** 整数 I 計算の種類  
MPI\_MAX, MPI\_MIN, MPI\_SUM, MPI\_PROD, MPI\_LAND, MPI\_BAND etc  
ユーザーによる定義も可能: MPI\_OP\_CREATE
- **root** 整数 I 受信元プロセスのID(ランク)
- **comm** 整数 I コミュニケータを指定する
- **ierr** 整数 O 完了コード

# MPI\_Reduce/Allreduceの“op”

```
call MPI_REDUCE
```

```
(sendbuf,recvbuf,count,datatype,op,root,comm,ierr)
```

- MPI\_MAX, MPI\_MIN      最大値, 最小値
- MPI\_SUM, MPI\_PROD    総和, 積
- MPI\_LAND              論理AND

```
real(kind=8):: X0, X1
```

```
call MPI_REDUCE
```

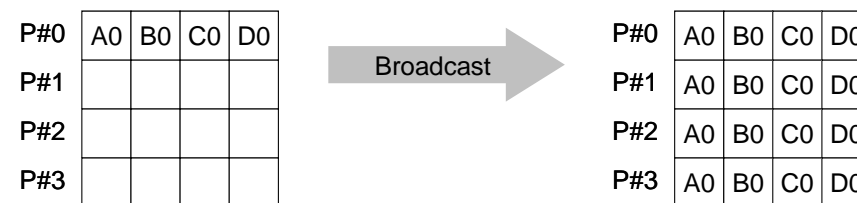
```
(X0, X1, 1, MPI_DOUBLE_PRECISION, MPI_MAX, 0, <comm>, ierr)
```

```
real(kind=8):: X0(4), XMAX(4)
```

```
call MPI_REDUCE
```

```
(X0, XMAX, 4, MPI_DOUBLE_PRECISION, MPI_MAX, 0, <comm>, ierr)
```

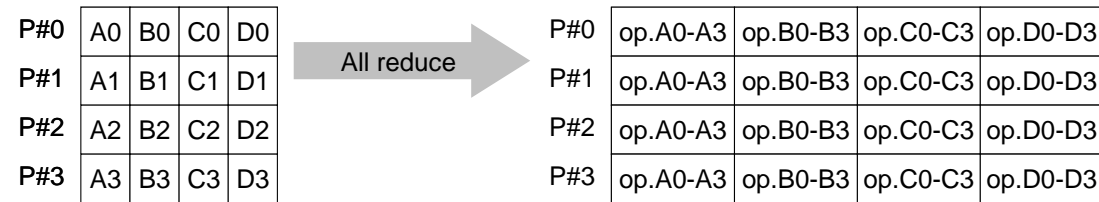
# MPI\_BCAST



- コミュニケーター「comm」内の一つの送信元プロセス「root」のバッファ「buffer」から、その他全てのプロセスのバッファ「buffer」にメッセージを送信。
- **call MPI\_BCAST (buffer, count, datatype, root, comm, ierr)**
  - buffer   任意    I/O     バッファの先頭アドレス,  
  タイプは「datatype」により決定
  - count    整数    I        メッセージのサイズ
  - datatype 整数    I        メッセージのデータタイプ  
                FORTRAN  MPI\_INTEGER, MPI\_REAL, MPI\_DOUBLE\_PRECISION, MPI\_CHARACTER etc.  
                C        MPI\_INT, MPI\_FLOAT, MPI\_DOUBLE, MPI\_CHAR etc.
  - root     整数    I        送信元プロセスのID(ランク)
  - comm     整数    I        コミュニケータを指定する
  - ierr     整数    0        完了コード



# MPI\_ALLREDUCE



- **MPI\_REDUCE + MPI\_BCAST**
- **総和, 最大値を計算したら, 各プロセスで利用したい場合が多い**
- **call MPI\_ALLREDUCE**  
**(sendbuf, recvbuf, count, datatype, op, comm, ierr)**
  - **sendbuf**     任意     I     送信バッファの先頭アドレス,
  - **recvbuf**     任意     O     受信バッファの先頭アドレス,  
**タイプは「datatype」により決定**
  - **count**        整数     I     メッセージのサイズ
  - **datatype**     整数     I     メッセージのデータタイプ
  - **op**             整数     I     計算の種類
  - **comm**         整数     I     コミュニケータを指定する
  - **ierr**           整数     O     完了コード

# S1-1: 局所ベクトル読み込み, ノルム計算

## 均一長さベクトルの場合 (a1.\*): s1-1-for\_a1.f/c

```
implicit REAL*8 (A-H,O-Z)
include 'mpif.h'
integer :: PETOT, my_rank, SOLVER_COMM, ierr
real(kind=8), dimension(8) :: VEC
character(len=80)          :: filename
```

```
call MPI_INIT      (ierr)
call MPI_COMM_SIZE (MPI_COMM_WORLD, PETOT, ierr )
call MPI_COMM_RANK (MPI_COMM_WORLD, my_rank, ierr )
```

```
if (my_rank.eq.0) filename= 'a1.0'
if (my_rank.eq.1) filename= 'a1.1'
if (my_rank.eq.2) filename= 'a1.2'
if (my_rank.eq.3) filename= 'a1.3'
```

```
write(filename,'(a,i1.1)') 'a1.', my_rank
```

```
N=8
```

```
open (21, file= filename, status= 'unknown')
do i= 1, N
  read (21,*) VEC(i)
enddo
```

中身を書き出して見よう

```
sum0= 0.d0
do i= 1, N
  sum0= sum0 + VEC(i)**2
enddo
```

```
call MPI_Allreduce
( sendbuf,recvbuf,count,datatype,op, comm,ierr)
```

```
call MPI_allREDUCE (sum0, sum, 1, MPI_DOUBLE_PRECISION, MPI_SUM, MPI_COMM_WORLD, ierr)
sum= dsqrt(sum)
```

```
if (my_rank.eq.0) write (*,'(1pe16.6)') sum
```

```
call MPI_FINALIZE (ierr)
stop
end
```

# S1-1: 局所ベクトル読み込み, ノルム計算

## 不均一長さベクトルの場合 (a2.\*): s1-1-for\_a2.f/c

```
implicit REAL*8 (A-H,O-Z)
include 'mpif.h'
integer :: PETOT, my_rank, SOLVER_COMM, ierr
real(kind=8), dimension(:), allocatable :: VEC, VEC2
character(len=80) :: filename
```

```
call MPI_INIT      (ierr)
call MPI_COMM_SIZE (MPI_COMM_WORLD, PETOT, ierr )
call MPI_COMM_RANK (MPI_COMM_WORLD, my_rank, ierr )
```

```
if (my_rank.eq.0) filename= 'a2.0'
if (my_rank.eq.1) filename= 'a2.1'
if (my_rank.eq.2) filename= 'a2.2'
if (my_rank.eq.3) filename= 'a2.3'
```

```
open (21, file= filename, status= 'unknown')
  read (21,*) N
  allocate (VEC(N))
  do i= 1, N
    read (21,*) VEC(i)
  enddo
```

中身を書き出して見よう

```
sum0= 0.d0
do i= 1, N
  sum0= sum0 + VEC(i)**2
enddo
```

```
call MPI_Allreduce
( sendbuf,recvbuf,count,datatype,op, comm,ierr)
```

```
call MPI_allREDUCE (sum0, sum, 1, MPI_DOUBLE_PRECISION, MPI_SUM, MPI_COMM_WORLD, ierr)
sum= dsqrt(sum)
```

```
if (my_rank.eq.0) write (*,'(1pe16.6)') sum
```

```
call MPI_FINALIZE (ierr)
stop
end
```

# 実行(課題S1-1)

## FORTRAN

```
$ cd <$P-S1r>
$ mpifrtpx -Kfast s1-1-for_a1.f
$ mpifrtpx -Kfast s1-1-for_a2.f

(modify "go4.sh")
$ pjsub go4.sh
```

## C

```
$ cd <$P-S1r>
$ mpifccpx -Kfast s1-1-for_a1.c
$ mpifccpx -Kfast s1-1-for_a2.c

(modify "go4.sh")
$ pjsub go4.sh
```

# S1-1: 局所ベクトル読み込み, ノルム計算 計算結果

## 予め求めておいた答え

```
a1.* 1.620882475690326E+03
```

```
a2.* 1.222184928723964E+03
```

```
$> f95 dot-a1.f
```

```
$> ./a.out
```

```
$> f95 dot-a2.f
```

```
$> ./a.out
```

## 計算結果

```
a1.* 1.620882475690326E+03
```

```
a2.* 1.222184928723964E+03
```

# S1-1: 局所ベクトル読み込み, ノルム計算 SENDBUFとRECVBUFを同じにしたら...

正

```
call MPI_allREDUCE(sum0, sum, 1, MPI_DOUBLE_PRECISION,  
                  MPI_SUM, MPI_COMM_WORLD, ierr)
```

誤

```
call MPI_allREDUCE(sum0, sum0, 1, MPI_DOUBLE_PRECISION,  
                  MPI_SUM, MPI_COMM_WORLD, ierr)
```

# S1-1: 局所ベクトル読み込み, ノルム計算 SENDBUFとRECVBUFを同じにしたら...

正

```
call MPI_allREDUCE(sum0, sum, 1, MPI_DOUBLE_PRECISION,  
                  MPI_SUM, MPI_COMM_WORLD, ierr)
```

誤

```
call MPI_allREDUCE(sum0, sum0, 1, MPI_DOUBLE_PRECISION,  
                  MPI_SUM, MPI_COMM_WORLD, ierr)
```

正

```
call MPI_allREDUCE(sumK(1), sumK(2), 1, MPI_DOUBLE_PRECISION,  
                  MPI_SUM, MPI_COMM_WORLD, ierr)
```

これバッファが重なっていないのでOK

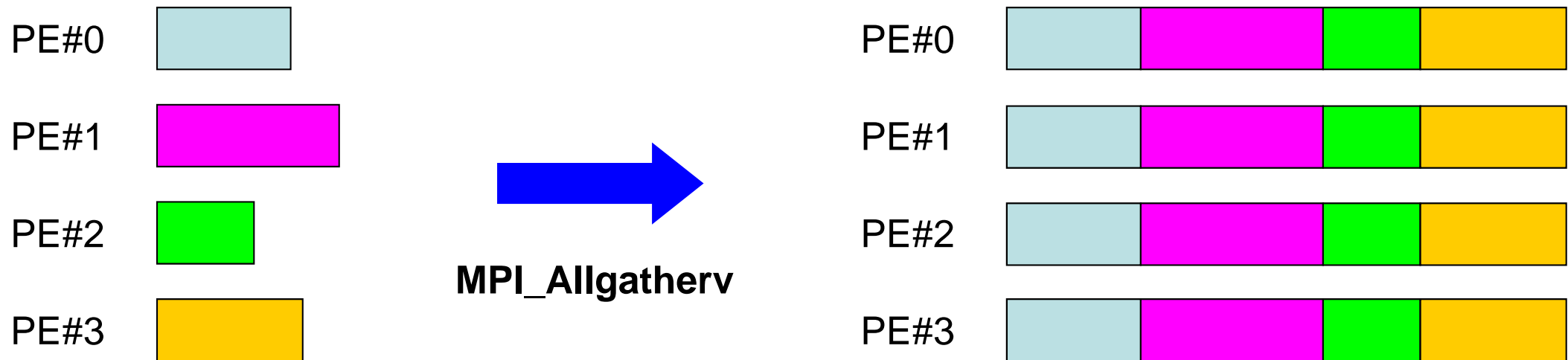
# S1-2: 局所ベクトルから全体ベクトル生成

- 「<\$P-S1>/a2.0~a2.3」から局所ベクトル情報を読み込み、「全体ベクトル」情報を各プロセッサに生成するプログラムを作成する。MPI\_Allgathervを使用する。



# S1-2: 局所ベクトルから全体ベクトル生成

## ALLGATHERVを使う場合 (1/5)



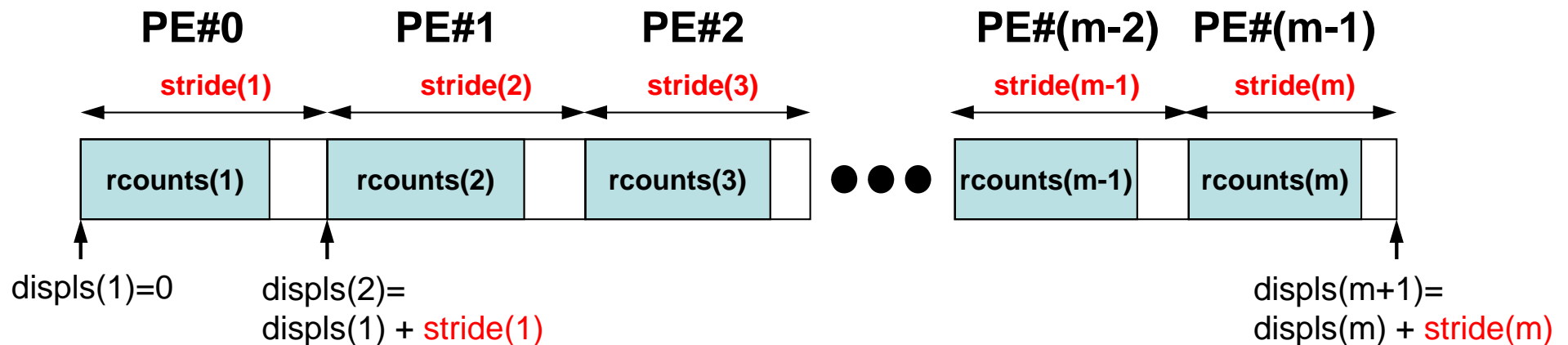
# MPI\_ALLGATHERV

- MPI\_ALLGATHER の可変長さベクトル版
  - 「局所データ」から「全体データ」を生成する
- call MPI\_ALLGATHERV (sendbuf, scount, sendtype, recvbuf, rcounts, displs, recvtype, comm, ierr)
 

|                  |           |          |                                       |
|------------------|-----------|----------|---------------------------------------|
| – sendbuf        | 任意        | I        | 送信バッファの先頭アドレス,                        |
| – scount         | 整数        | I        | 送信メッセージのサイズ                           |
| – sendtype       | 整数        | I        | 送信メッセージのデータタイプ                        |
| – recvbuf        | 任意        | O        | 受信バッファの先頭アドレス,                        |
| – <b>rcounts</b> | <b>整数</b> | <b>I</b> | <b>受信メッセージのサイズ(配列:サイズ=PETOT)</b>      |
| – <b>displs</b>  | <b>整数</b> | <b>I</b> | <b>受信メッセージのインデックス(配列:サイズ=PETOT+1)</b> |
| – recvtype       | 整数        | I        | 受信メッセージのデータタイプ                        |
| – comm           | 整数        | I        | コミュニケータを指定する                          |
| – ierr           | 整数        | O        | 完了コード                                 |

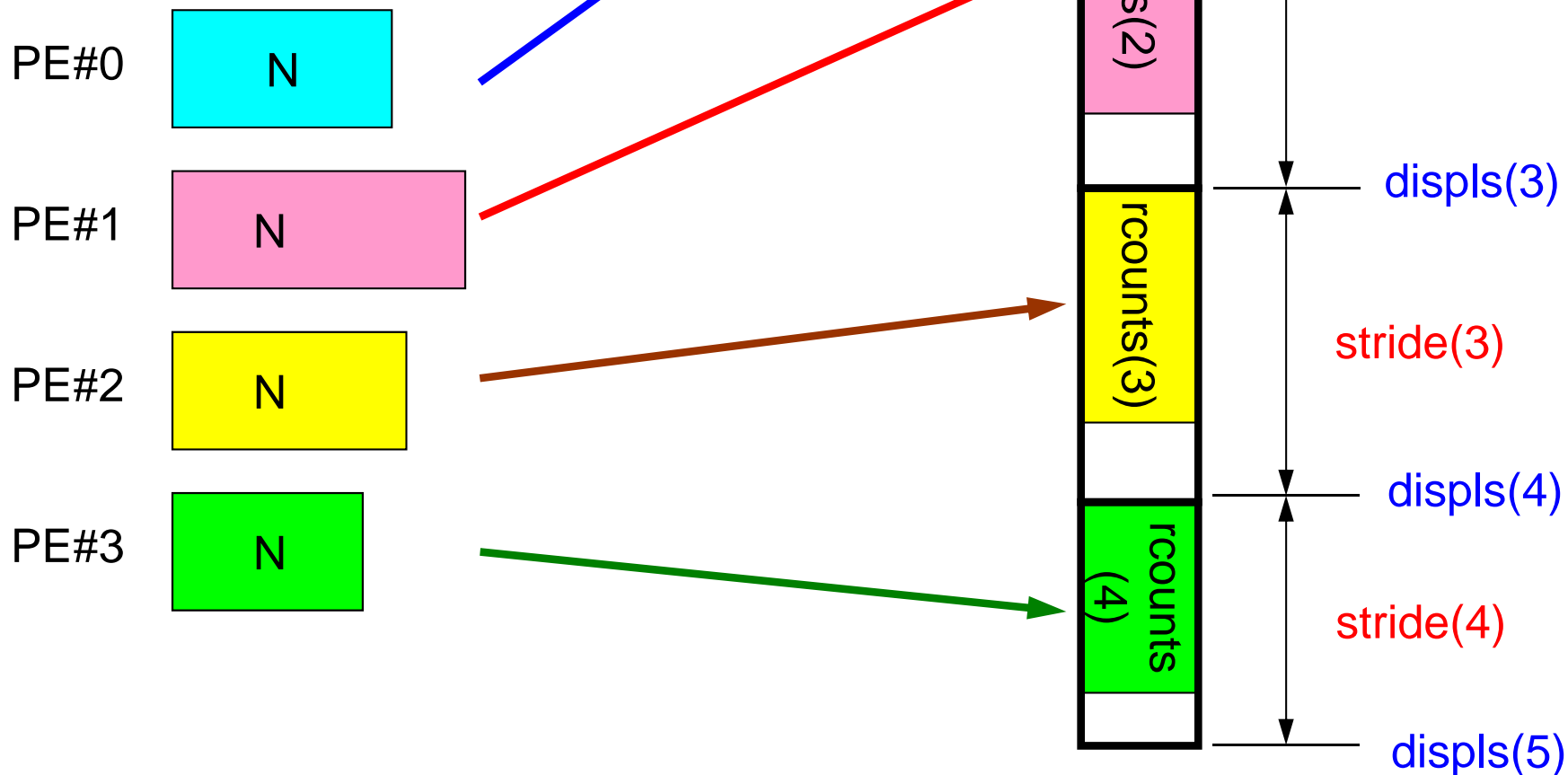
# MPI\_ALLGATHERV (続き)

- call `MPI_ALLGATHERV (sendbuf, scount, sendtype, recvbuf, rcounts, displs, recvtype, comm, ierr)`
  - `rcounts` 整数 I 受信メッセージのサイズ (配列: サイズ = PETOT)
  - `displs` 整数 I 受信メッセージのインデックス (配列: サイズ = PETOT+1)
- この2つの配列は、最終的に生成される「全体データ」のサイズに関する配列であるため、各プロセスで配列の全ての値が必要になる:
  - もちろん各プロセスで共通の値を持つ必要がある。
- 通常は  $\text{stride}(i) = \text{rcounts}(i)$



# MPI\_ALLGATHERV でやっていること

局所データから全体データを生成する



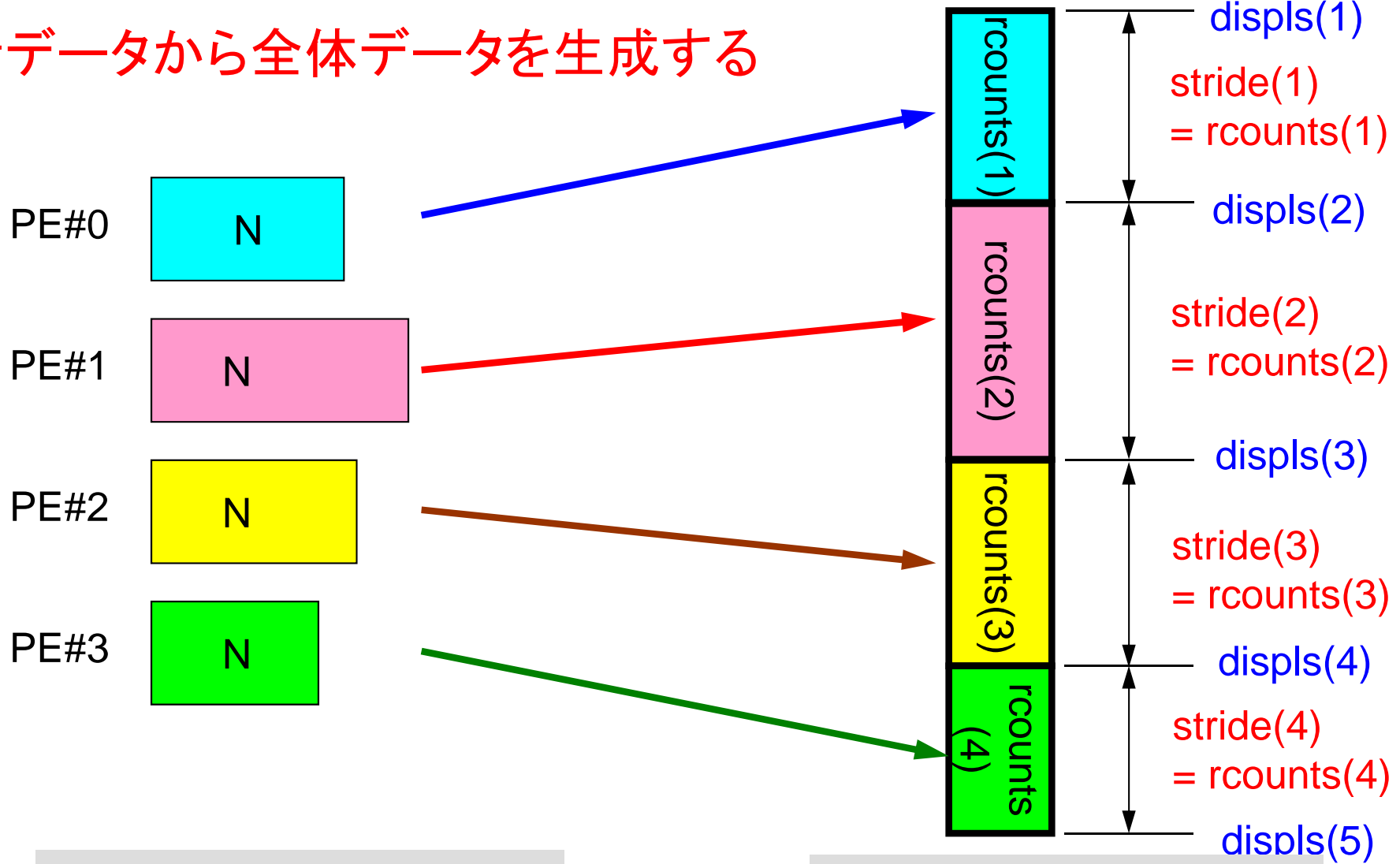
局所データ: sendbuf

全体データ: recvbuf

# MPI\_ALLGATHERV

## でやっていること

局所データから全体データを生成する

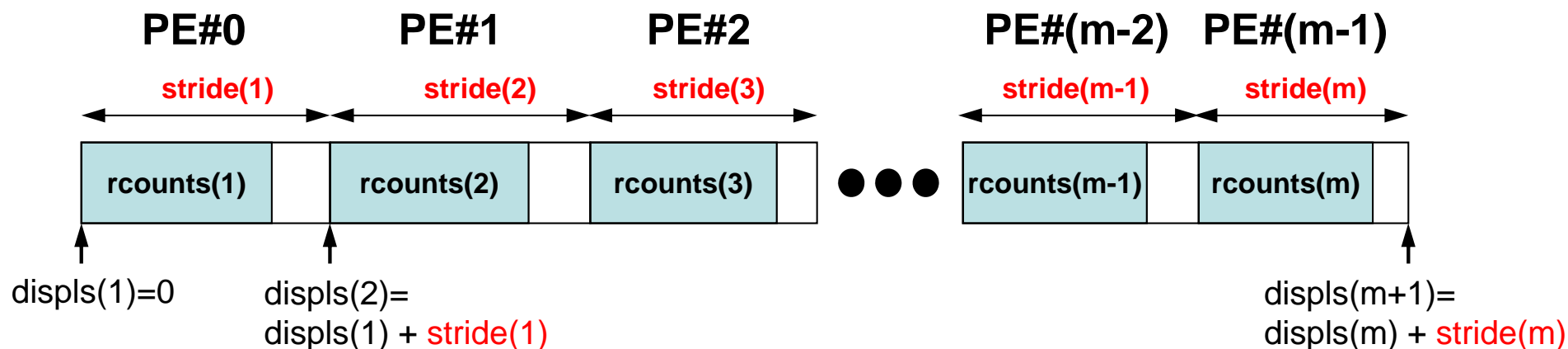


局所データ: sendbuf

全体データ: recvbuf

# MPI\_ALLGATHERV詳細(1/2)

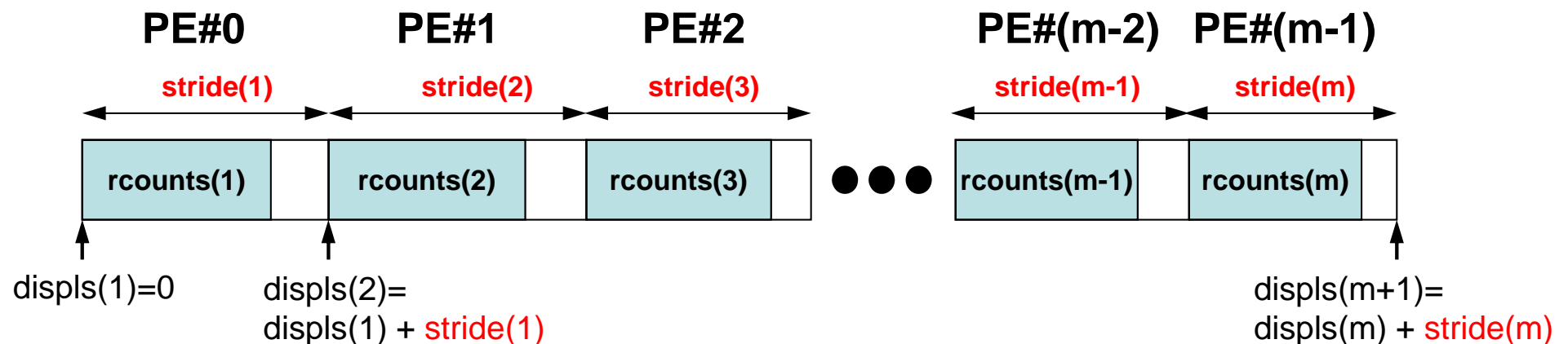
- call `MPI_ALLGATHERV (sendbuf, scount, sendtype, recvbuf, rcounts, displs, recvtype, comm, ierr)`
  - `rcounts` 整数 I 受信メッセージのサイズ(配列:サイズ=PETOT)
  - `displs` 整数 I 受信メッセージのインデックス(配列:サイズ=PETOT+1)
- `rcounts`
  - 各PEにおけるメッセージサイズ:局所データのサイズ
- `displs`
  - 各局所データの全体データにおけるインデックス
  - `displs(PETOT+1)`が全体データのサイズ



$$\text{size(recvbuf)} = \text{displs}(\text{PETOT}+1) = \text{sum}(\text{stride})$$

# MPI\_ALLGATHERV詳細(2/2)

- `rcounts`と`displs`は各プロセスで共通の値が必要
  - 各プロセスのベクトルの大きさ  $N$  を`allgather`して, `rcounts`に相当するベクトルを作る。
  - `rcounts`から各プロセスにおいて`displs`を作る(同じものができる)。
    - $\text{stride}(i) = \text{rcounts}(i)$  とする
  - `rcounts`の和にしたがって`recvbuf`の記憶領域を確保する。



# MPI\_ALLGATHERV使用準備

## 例題: <\$P-S1>/agv.fc

- “a2.0”~”a2.3”から, 全体ベクトルを生成する。
- 各ファイルのベクトルのサイズが, 8,5,7,3であるから, 長さ23(=8+5+7+3)のベクトルができることになる。



# a2.0~a2.3

## PE#0

8  
101.0  
103.0  
105.0  
106.0  
109.0  
111.0  
121.0  
151.0

## PE#1

5  
201.0  
203.0  
205.0  
206.0  
209.0

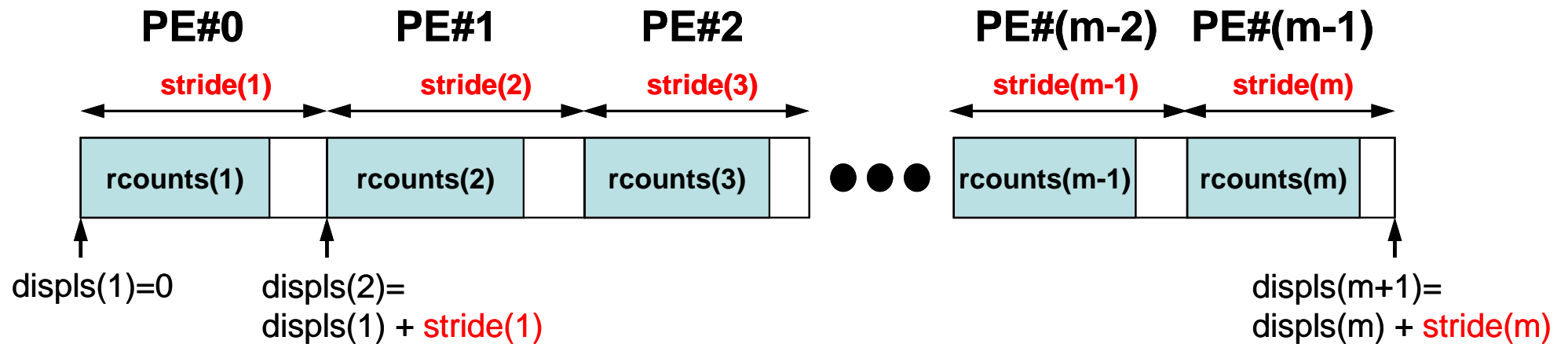
## PE#2

7  
301.0  
303.0  
305.0  
306.0  
311.0  
321.0  
351.0

## PE#3

3  
401.0  
403.0  
405.0

# S1-2: 局所⇒全体ベクトル生成: 手順



$$\text{size(recvbuf)} = \text{displs}(\text{PETOT}+1) = \text{sum}(\text{stride})$$

- 局所ベクトル情報を読み込む
- 「rcounts」, 「displs」を作成する
- 「recvbuf」を準備する
- ALLGATHERV

# S1-2: 局所⇒全体ベクトル生成 (1/2)

## s1-2.f

```

implicit REAL*8 (A-H,O-Z)
include 'mpif.h'
integer :: PETOT, my_rank, SOLVER_COMM, ierr
real(kind=8), dimension(:), allocatable :: VEC, VEC2, VECg
integer (kind=4), dimension(:), allocatable :: COUNT, COUNTindex
character(len=80) :: filename

call MPI_INIT      (ierr)
call MPI_COMM_SIZE (MPI_COMM_WORLD, PETOT, ierr )
call MPI_COMM_RANK (MPI_COMM_WORLD, my_rank, ierr )

if (my_rank.eq.0) filename= 'a2.0'
if (my_rank.eq.1) filename= 'a2.1'
if (my_rank.eq.2) filename= 'a2.2'
if (my_rank.eq.3) filename= 'a2.3'

open (21, file= filename, status= 'unknown')
  read (21,*) N
  allocate (VEC(N))
  do i= 1, N
    read (21,*) VEC(i)
  enddo

allocate (COUNT(PETOT), COUNTindex(PETOT+1))
call MPI_allGATHER ( N      , 1, MPI_INTEGER,
&                   COUNT, 1, MPI_INTEGER,
&                   MPI_COMM_WORLD, ierr)
COUNTindex(1)= 0

do ip= 1, PETOT
  COUNTindex(ip+1)= COUNTindex(ip) + COUNT(ip)
enddo

```

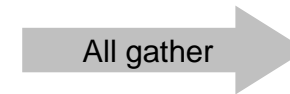
中身を書き出して見よう

各PEにおけるベクトル長さの情報が「COUNT」に入る(「rcounts」)

中身を書き出して見よう

# MPI\_ALLGATHER

|     |    |  |  |  |
|-----|----|--|--|--|
| P#0 | A0 |  |  |  |
| P#1 | B0 |  |  |  |
| P#2 | C0 |  |  |  |
| P#3 | D0 |  |  |  |



|     |    |    |    |    |
|-----|----|----|----|----|
| P#0 | A0 | B0 | C0 | D0 |
| P#1 | A0 | B0 | C0 | D0 |
| P#2 | A0 | B0 | C0 | D0 |
| P#3 | A0 | B0 | C0 | D0 |

- MPI\_GATHER + MPI\_BCAST
- call **MPI\_ALLGATHER (sendbuf, scount, sendtype, recvbuf, rcount, recvtype, comm, ierr)**
  - sendbuf 任意 I 送信バッファの先頭アドレス,
  - scount 整数 I 送信メッセージのサイズ
  - sendtype 整数 I 送信メッセージのデータタイプ
  - recvbuf 任意 O 受信バッファの先頭アドレス,
  - rcount 整数 I 受信メッセージのサイズ
  - recvtype 整数 I 受信メッセージのデータタイプ
  - comm 整数 I コミュニケータを指定する
  - ierr 整数 O 完了コード

# S1-2: 局所⇒全体ベクトル生成 (2/2)

## s1-2.f/c

```

do ip= 1, PETOT
  COUNTindex(ip+1)= COUNTindex(ip) + COUNT(ip)
enddo

allocate (VECg(COUNTindex(PETOT+1)))
VECg= 0.d0

call MPI_allGATHERv
&      ( VEC , N, MPI_DOUBLE_PRECISION,
&      VECg, COUNT, COUNTindex, MPI_DOUBLE_PRECISION,
&      MPI_COMM_WORLD, ierr)

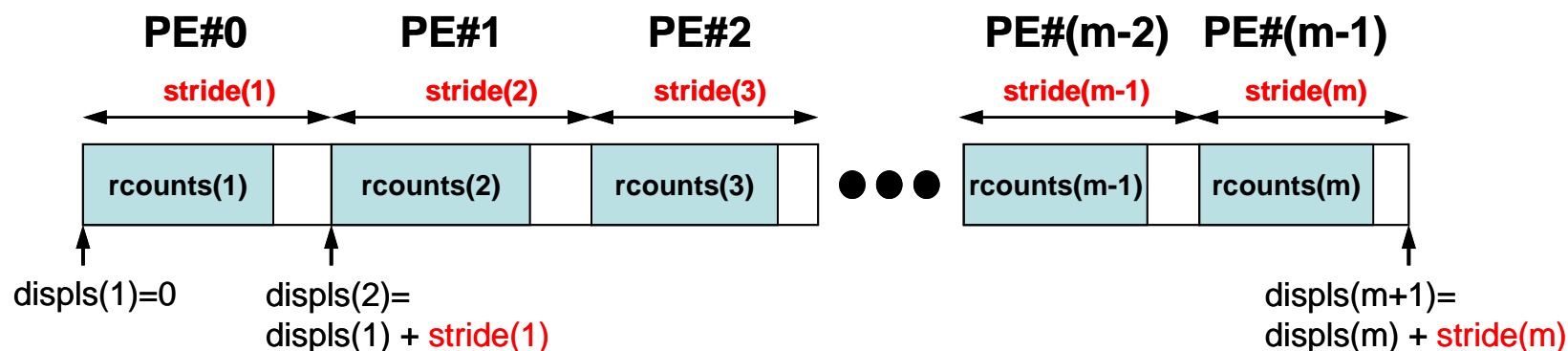
do i= 1, COUNTindex(PETOT+1)
  write (*,'(2i8,f10.0)') my_rank, i, VECg(i)
enddo

call MPI_FINALIZE (ierr)

stop
end

```

「displs」に相当するものを生成。



# S1-2: 局所⇒全体ベクトル生成 (2/2)

## s1-2.f/c

```
do ip= 1, PETOT
  COUNTindex(ip+1)= COUNTindex(ip) + COUNT(ip)
enddo
```

```
allocate (VECg(COUNTindex(PETOT+1)))
VECg= 0.d0
```

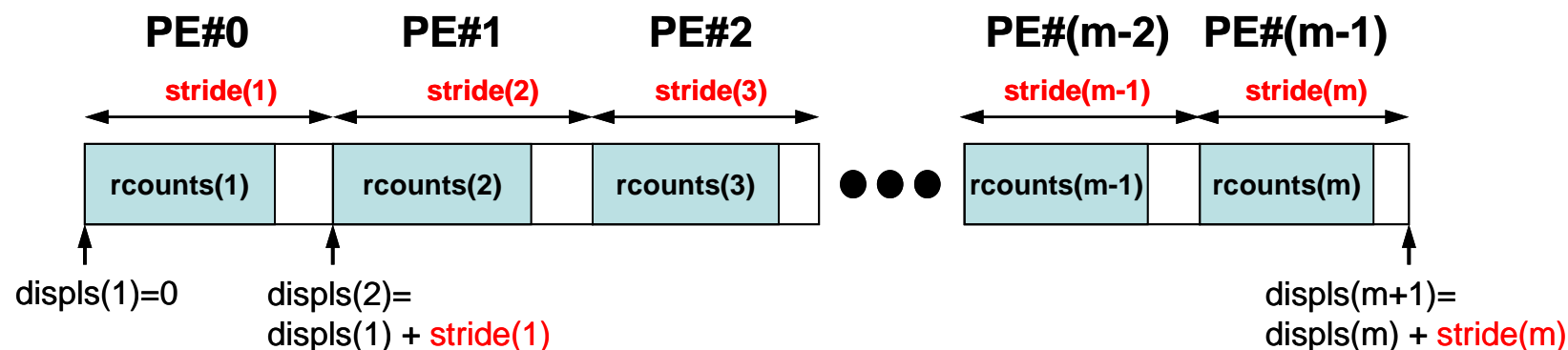
```
call MPI_allGATHERv
&   ( VEC , N, MPI_DOUBLE_PRECISION,
&   VECg, COUNT, COUNTindex, MPI_DOUBLE_PRECISION,
&   MPI_COMM_WORLD, ierr)
```

```
do i= 1, COUNTindex(PETOT+1)
  write (*, '(2i8,f10.0)') my_rank, i, VECg(i)
enddo
```

```
call MPI_FINALIZE (ierr)
```

```
stop
end
```

「recvbuf」



# S1-2: 局所⇒全体ベクトル生成 (2/2)

## s1-2.f/c

```
do ip= 1, PETOT
  COUNTindex(ip+1)= COUNTindex(ip) + COUNT(ip)
enddo
```

```
allocate (VECg(COUNTindex(PETOT+1)))
VECg= 0.d0
```

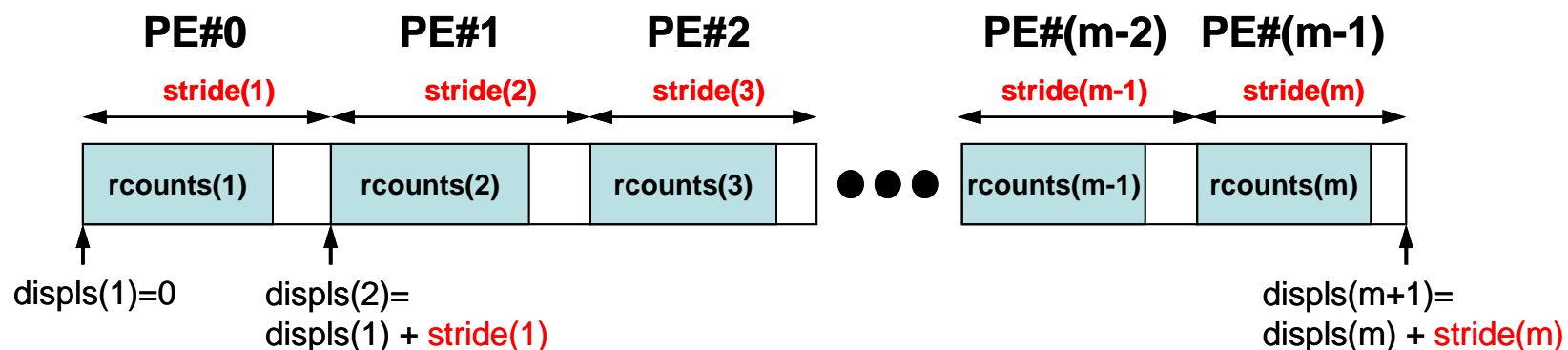
```
call MPI_allGATHERv                                     &
&   ( VEC , N, MPI_DOUBLE_PRECISION,                  &
&   VECg, COUNT, COUNTindex, MPI_DOUBLE_PRECISION,   &
&   MPI_COMM_WORLD, ierr)                             &
```

```
do i= 1, COUNTindex(PETOT+1)
  write (*, '(2i8,f10.0)') my_rank, i, VECg(i)
enddo
```

```
call MPI_FINALIZE (ierr)
```

```
stop
end
```

**call MPI\_ALLGATHERV**  
(sendbuf, scount, sendtype, recvbuf, rcounts, displs, recvtype, comm, ierr)



# 実行(課題S1-2)

## FORTRAN

```
$ mpifrtpx -Kfast s1-2.f  
  
(modify "go4.sh")  
$ pjsub go4.sh
```

## C

```
$ mpifccpx -Kfast s1-2.c  
  
(modify "go4.sh")  
$ pjsub go4.sh
```



# S1-2: 結果

| my_rank | ID | VAL  |
|---------|----|------|
| 0       | 1  | 101. |
| 0       | 2  | 103. |
| 0       | 3  | 105. |
| 0       | 4  | 106. |
| 0       | 5  | 109. |
| 0       | 6  | 111. |
| 0       | 7  | 121. |
| 0       | 8  | 151. |
| 0       | 9  | 201. |
| 0       | 10 | 203. |
| 0       | 11 | 205. |
| 0       | 12 | 206. |
| 0       | 13 | 209. |
| 0       | 14 | 301. |
| 0       | 15 | 303. |
| 0       | 16 | 305. |
| 0       | 17 | 306. |
| 0       | 18 | 311. |
| 0       | 19 | 321. |
| 0       | 20 | 351. |
| 0       | 21 | 401. |
| 0       | 22 | 403. |
| 0       | 23 | 405. |

| my_rank | ID | VAL  |
|---------|----|------|
| 1       | 1  | 101. |
| 1       | 2  | 103. |
| 1       | 3  | 105. |
| 1       | 4  | 106. |
| 1       | 5  | 109. |
| 1       | 6  | 111. |
| 1       | 7  | 121. |
| 1       | 8  | 151. |
| 1       | 9  | 201. |
| 1       | 10 | 203. |
| 1       | 11 | 205. |
| 1       | 12 | 206. |
| 1       | 13 | 209. |
| 1       | 14 | 301. |
| 1       | 15 | 303. |
| 1       | 16 | 305. |
| 1       | 17 | 306. |
| 1       | 18 | 311. |
| 1       | 19 | 321. |
| 1       | 20 | 351. |
| 1       | 21 | 401. |
| 1       | 22 | 403. |
| 1       | 23 | 405. |

| my_rank | ID | VAL  |
|---------|----|------|
| 2       | 1  | 101. |
| 2       | 2  | 103. |
| 2       | 3  | 105. |
| 2       | 4  | 106. |
| 2       | 5  | 109. |
| 2       | 6  | 111. |
| 2       | 7  | 121. |
| 2       | 8  | 151. |
| 2       | 9  | 201. |
| 2       | 10 | 203. |
| 2       | 11 | 205. |
| 2       | 12 | 206. |
| 2       | 13 | 209. |
| 2       | 14 | 301. |
| 2       | 15 | 303. |
| 2       | 16 | 305. |
| 2       | 17 | 306. |
| 2       | 18 | 311. |
| 2       | 19 | 321. |
| 2       | 20 | 351. |
| 2       | 21 | 401. |
| 2       | 22 | 403. |
| 2       | 23 | 405. |

| my_rank | ID | VAL  |
|---------|----|------|
| 3       | 1  | 101. |
| 3       | 2  | 103. |
| 3       | 3  | 105. |
| 3       | 4  | 106. |
| 3       | 5  | 109. |
| 3       | 6  | 111. |
| 3       | 7  | 121. |
| 3       | 8  | 151. |
| 3       | 9  | 201. |
| 3       | 10 | 203. |
| 3       | 11 | 205. |
| 3       | 12 | 206. |
| 3       | 13 | 209. |
| 3       | 14 | 301. |
| 3       | 15 | 303. |
| 3       | 16 | 305. |
| 3       | 17 | 306. |
| 3       | 18 | 311. |
| 3       | 19 | 321. |
| 3       | 20 | 351. |
| 3       | 21 | 401. |
| 3       | 22 | 403. |
| 3       | 23 | 405. |

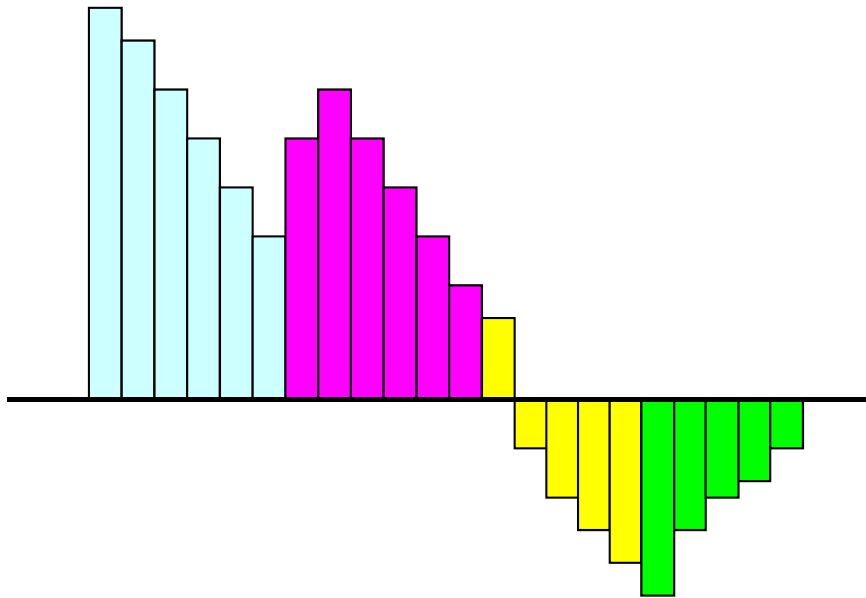
## S1-3: 台形則による積分

- 下記の数値積分の結果を台形公式によって求めるプログラムを作成する。MPI\_REDUCE, MPI\_BCASTを使用して並列化を実施し, プロセッサ数を変化させた場合の計算時間を測定する。

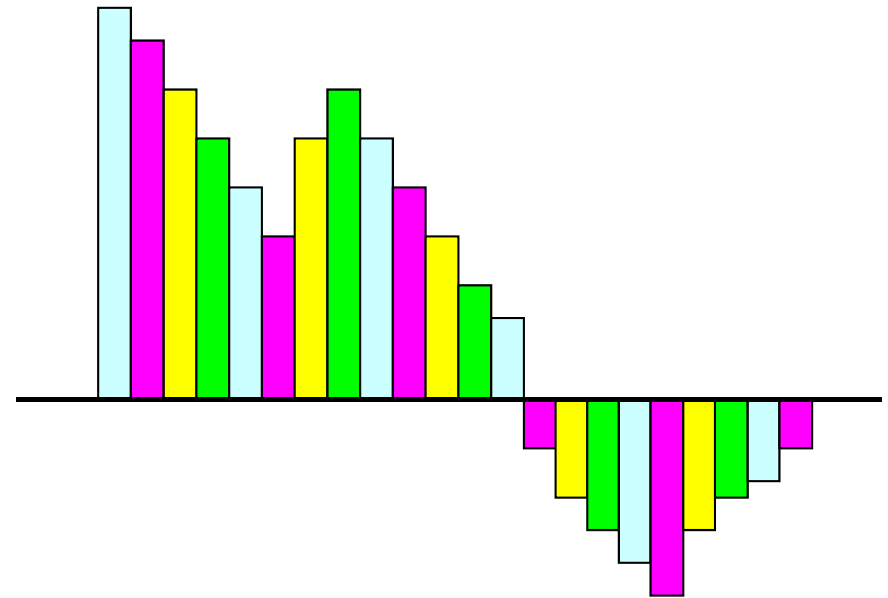
$$\int_0^1 \frac{4}{1+x^2} dx$$

# S1-3: 台形則による積分 プロセッサへの配分の手法

## タイプA



## タイプB



$$\frac{1}{2} \Delta x \left( f_1 + f_{N+1} + \sum_{i=2}^N 2f_i \right) \text{ を使うとすると必然的に「タイプA」となるが...}$$

# S1-3: 台形則による計算

## TYPE-A(1/2): s1-3a.f

```
implicit REAL*8 (A-H,O-Z)
include 'mpif.h'

integer :: PETOT, my_rank, ierr, N
integer, dimension(:), allocatable :: INDEX
real (kind=8) :: dx

call MPI_INIT      (ierr)
call MPI_COMM_SIZE (MPI_COMM_WORLD, PETOT, ierr )
call MPI_COMM_RANK (MPI_COMM_WORLD, my_rank, ierr )

allocate (INDEX(0:PETOT))
INDEX= 0

if (my_rank.eq.0) then
  open (11, file='input.dat', status='unknown')
  read (11,*)  N
  close (11)
endif

call MPI_BCAST (N, 1, MPI_INTEGER, 0, MPI_COMM_WORLD, ierr)
dx= 1.d0 / dfloat(N)

nnn= N / PETOT
nr = N - PETOT * nnn

do ip= 1, PETOT
  if (ip.le.nr) then
    INDEX(ip)= nnn + 1
  else
    INDEX(ip)= nnn
  endif
enddo
```

“input.dat”で分割数Nを指定  
中身を書き出して見よう:N

各PEにおける小領域数が「nnn」  
(またはnnn+1)

# S1-3: 台形則による計算

TYPE-A (2/2) : s1-3a.f

```

do ip= 1, PETOT
  INDEX(ip)= INDEX(ip-1) + INDEX(ip)
enddo

Stime= MPI_WTIME()
SUM0= 0.d0
do i= INDEX(my_rank)+1, INDEX(my_rank+1)
  X0= dfloat(i-1) * dx
  X1= dfloat(i) * dx
  F0= 4.d0/(1.d0+X0*X0)
  F1= 4.d0/(1.d0+X1*X1)
  SUM0= SUM0 + 0.50d0 * ( F0 + F1 ) * dx
enddo

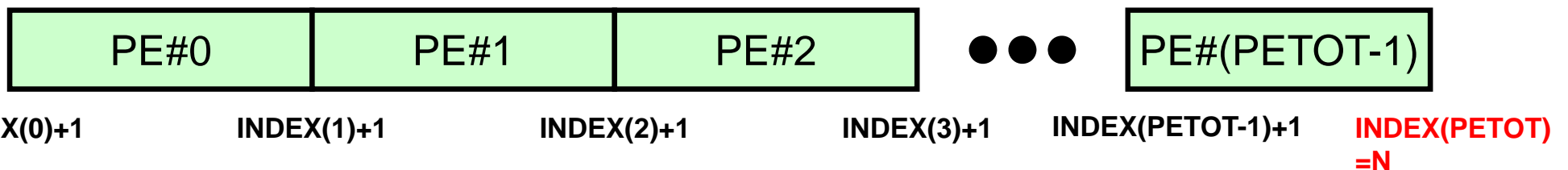
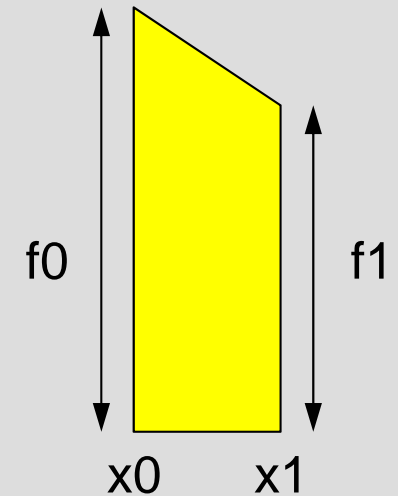
call MPI_REDUCE (SUM0, SUM, 1, MPI_DOUBLE_PRECISION, MPI_SUM, 0, &
& MPI_COMM_WORLD, ierr)
Etime= MPI_WTIME()

if (my_rank.eq.0) write (*,*) SUM, 4.d0*datan(1.d0), Etime-Stime

call MPI_FINALIZE (ierr)

stop
end

```



# S1-3: 台形則による計算

## TYPE-B : s1-3b.f

```

implicit REAL*8 (A-H,O-Z)
include 'mpif.h'
integer :: PETOT, my_rank, ierr, N
real (kind=8) :: dx

call MPI_INIT      (ierr)
call MPI_COMM_SIZE (MPI_COMM_WORLD, PETOT, ierr )
call MPI_COMM_RANK (MPI_COMM_WORLD, my_rank, ierr )

if (my_rank.eq.0) then
  open (11, file='input.dat', status='unknown')
  read (11,*)  N
  close (11)
endif

call MPI_BCAST (N, 1, MPI_INTEGER, 0, MPI_COMM_WORLD, ierr)
dx= 1.d0 / dfloat(N)

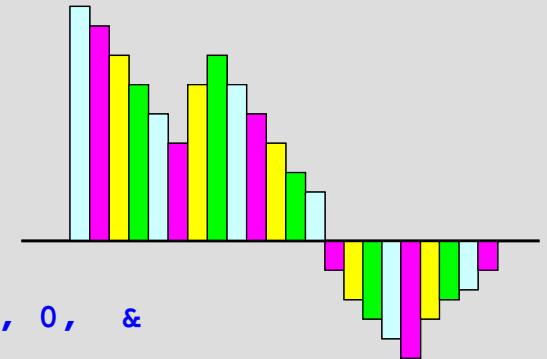
Stime= MPI_WTIME()
SUM0= 0.d0
do i= my_rank+1, N, PETOT
  X0= dfloat(i-1) * dx
  X1= dfloat(i  ) * dx
  F0= 4.d0/(1.d0+X0*X0)
  F1= 4.d0/(1.d0+X1*X1)
  SUM0= SUM0 + 0.50d0 * ( F0 + F1 ) * dx
enddo

call MPI_REDUCE (SUM0, SUM, 1, MPI_DOUBLE_PRECISION, MPI_SUM, 0, &
& MPI_COMM_WORLD, ierr)
Etime= MPI_WTIME()

if (my_rank.eq.0) write (*,*) SUM, 4.d0*datan(1.d0), Etime-Stime

call MPI_FINALIZE (ierr)
stop
end

```



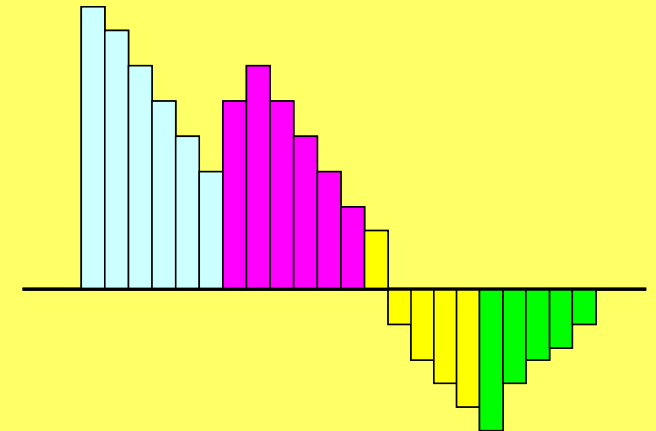
# コンパイル・実行(課題S1-3)

## FORTRAN

```
$ mpifrtpx -Kfast s1-3a.f
$ mpifrtpx -Kfast s1-3b.f

(modify "go.sh")
$ pjsub go.sh
```

### タイプA

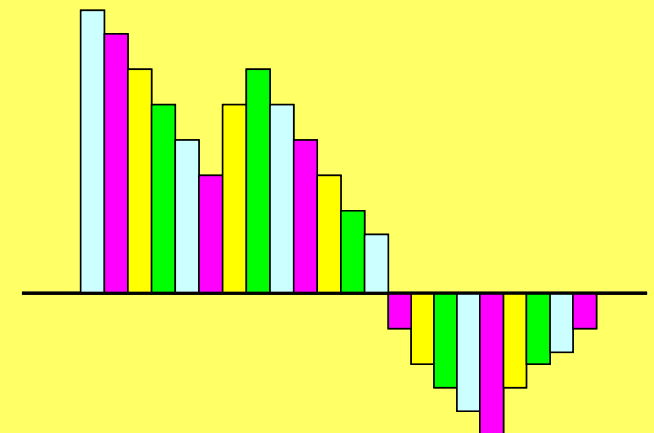


## C

```
$ mpifccpx -Kfast s1-3a.c
$ mpifccpx -Kfast s1-3b.c

(modify "go.sh")
$ pjsub go.sh
```

### タイプB



# go.sh

```
#!/bin/sh
#PJM -L "node=1"
#PJM -L "elapsed=00:10:00"
#PJM -L "rscgrp=school"
#PJM -j
#PJM -o "test.lst"          標準出力
#PJM --mpi "proc=8"

mpiexec ./a.out
```

8分割

"node=1"  
"proc=8"

16分割

"node=1"  
"proc=16"

32分割

"node=2"  
"proc=32"

64分割

"node=4"  
"proc=64"

192分割

"node=12"  
"proc=192"



# S1-3: $\pi$ コンピュータにおける並列効果

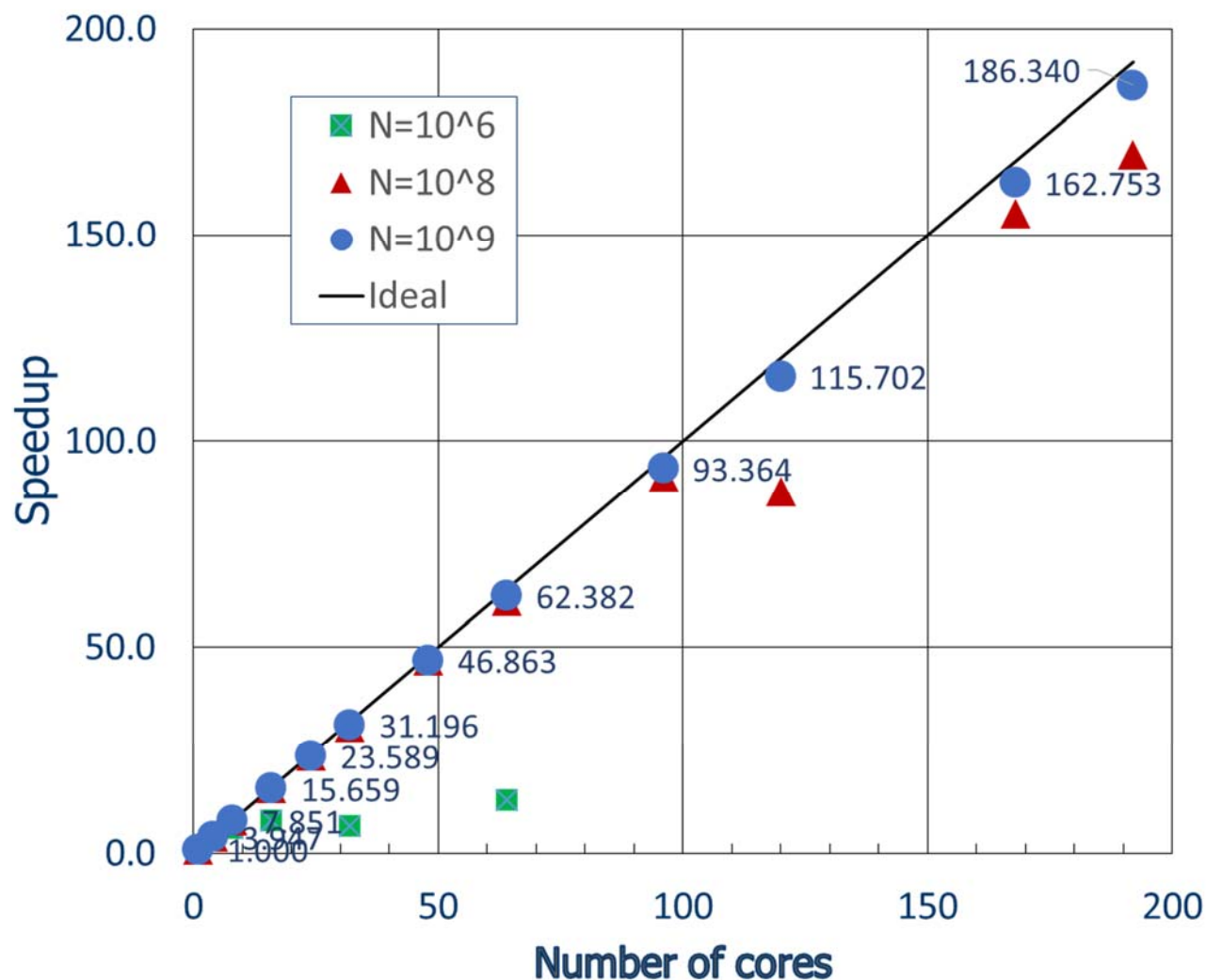
- ◆ :  $N=10^6$ , ● :  $10^8$ , ▲ :  $10^9$ , — : 理想値
- 1コアにおける計測結果(sec.)からそれぞれ算出

## Strong Scaling

- 全体問題規模固定
- $N$ 倍のコアを使って  
 $N$ 分の1の計算時間で解けるのが理想

## Weak Scaling

- ノード当たり(コア当たり)問題規模固定
- $N$ 倍のコアを使って  
 $N$ 倍の規模の問題を同じ時間で解けるのが理想



# 理想値からのずれ

- MPI通信そのものに要する時間
  - データを送付している時間
  - ノード間においては通信バンド幅によって決まる
    - Gigabit Ethernetでは 1Gbit/sec.(理想値)
  - 通信時間は送受信バッファのサイズに比例
- MPIの立ち上がり時間
  - latency
  - 送受信バッファのサイズによらない
    - 呼び出し回数依存, プロセス数が増加すると増加する傾向
  - 通常, 数~数十 $\mu$ secのオーダー
- MPIの同期のための時間
  - プロセス数が増加すると増加する傾向

# 理想値からのずれ(続き)

- 計算時間が小さい場合(S1-3ではNが小さい場合)はこれらの効果を見捨てるできない。
  - 特に、送信メッセージ数が小さい場合は、「Latency」が効く。

# flatMPI vs. hybridMPI

flat MPI : すべてのコアにMPIプロセスを実行させるMPIプログラムの実行方法

hybrid MPI : 共有分散メモリ型計算機において、共有メモリ上は、OpenMPによる並列化、分散システム上はMPIによる並列化を行う実行方法